



Registrierung SLSP mit SWITCHhai

Als Mitarbeitende/r einer CH-Universität/Fachhochschule oder Student/In an einer Schweizer Universität oder Fachhochschule können Sie sich mit einem vereinfachten Verfahren bei SLSP registrieren.

1. Gehen Sie zu <https://registration.slsp.ch/?iz=ube>

swisscovery **Registrierung**

Um sich bei swisscovery anzumelden und auf Bibliotheksinhalte zuzugreifen, benötigen Sie ein SWITCH edu-ID-Konto mit dem Sie sich bei SLSP registrieren.
Die erforderlichen Schritte sind:

- 1. Klicken Sie auf 'Registrierung starten.'**
Sie werden auf die edu-ID Login-Seite weitergeleitet.
- 2. Mit einem edu-ID-Konto anmelden**
Falls Sie noch kein edu-ID-Konto haben, erstellen Sie bitte eines.
- 3. Akzeptieren Sie die Nutzungsbedingungen und beenden Sie die Registrierung**
Geben Sie optional die Nummer Ihres Bibliotheksausweises an, falls Sie einen haben.

Registrierung starten Hilfe

2. Starten Sie die Registrierung.

SWITCH edu-ID

Meine edu-ID Hilfe DE ▾

Anmeldung für: SLSP Registration

Beschreibung des Dienstes:
Register with the Swiss Library Service Platform (SLSP).

SWITCH edu-ID

E-Mail:

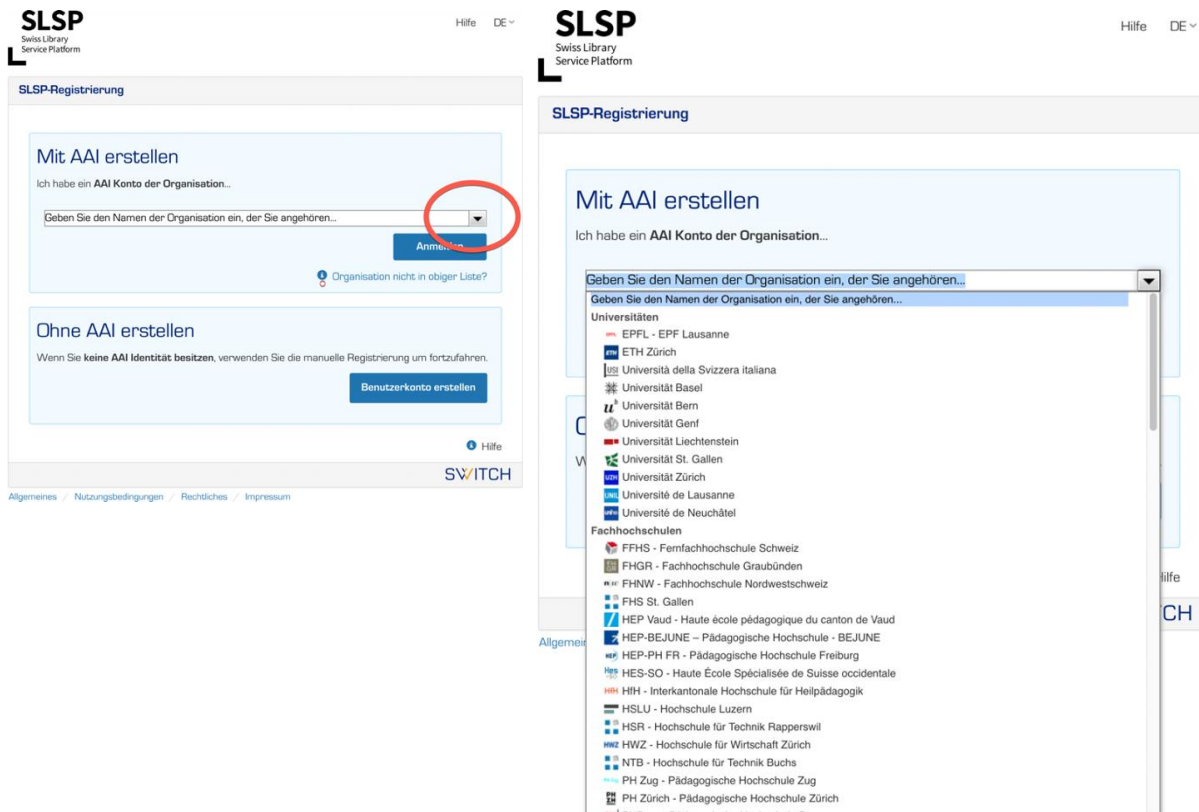
Passwort:

[Passwort vergessen?](#)
[Optionen zum Schutz der persönlichen Daten](#)

SWITCH

[Allgemeines](#) / [Nutzungsbedingungen](#) / [Rechtliches](#) / [Impressum](#)

3. Wählen Sie bei «Mit AAI erstellen» Ihre Organisation.



4. Melden Sie sich mit den Login-Daten Ihres Campus Accounts an (ohne Domänenteil „@campus.unibe.ch“).



You are about to access the service:
SWITCH edu-ID Registrierung

Username

Password

Clear prior granting of permission for release of your information to this service.

[> Forgot your password?](#) [> To create a new password now, go to](#) [> Need Help?](#)

5. Es werden einige Ihrer bereits vorhandenen Daten übernommen...

You are about to access the service:
SWITCH edu-ID Registration of switch.ch

Description as provided by this service:
Create an edu-ID identity.

[Additional information about the service](#)

Information to be Provided to Service

u^b
UNIVERSITÄT
BERN

...anschliessend stimmen Sie der Verarbeitung der Informationen zu.

The information above would be shared with the service if you proceed. Do you agree to release this information to the service every time you access it?

Select an information release consent duration:

- Ask me again at next login
- I agree to send my information this time.
- Ask me again if information to be provided to this service changes
 - I agree that the same information will be sent automatically to this service in the future.

This setting can be revoked at any time with the checkbox on the login page.

6. Fügen Sie Ihre Daten ein. Nebst der Privatadresse, optional auch die Geschäfts-/Schuladresse.

Hilfe DE

SWITCH edu-ID Konto erstellen

Bitte füllen Sie dieses Formular aus, um ein neues SWITCH edu-ID Konto anzulegen.

Eingabeanforderungen: = Benötigt = Bedingt erforderlich

Vorname

Familienname

E-Mail Adresse

Private E-Mail Adresse (Optional)

Schützen Sie Ihr Konto, indem Sie eine Backup-E-Mail-Adresse hinzufügen

Geschlecht

Bevorzugte Sprache

Organisations-Identität

Geburtsdatum Tag Monat Jahr

Wohnadresse Name

Zusätzliche Adress-Information

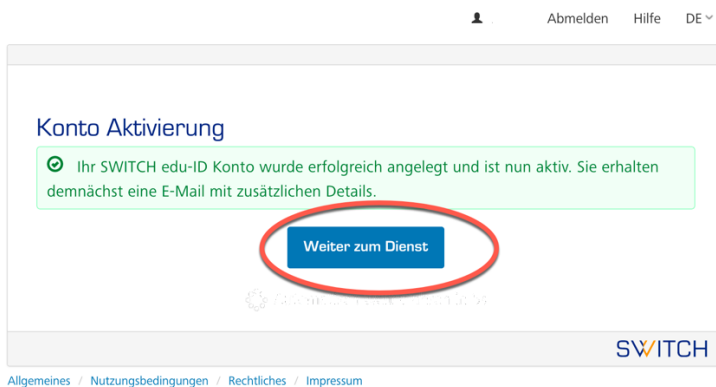
Strasse und Hausnummer

Postleitzahl und Ortschaft

Land

- Daten einfügen: grosser Punkt = zwingende Eingabe; keiner Punkt = Auswahl mehrerer Optionen, z.B. entweder private Telefonnummer ODER Mobilnummer.
- Zwingend das Geburtsdatum und wahlweise eine Adresse und eine Telefonnummer angeben.
- Passwort wählen.
- Nutzungsbedingungen akzeptieren.
- «Benutzerkonto erstellen» anklicken.

7. Klicken Sie auf «Weiter zum Dienst». In der Zwischenzeit erhalten Sie eine E-Mail.

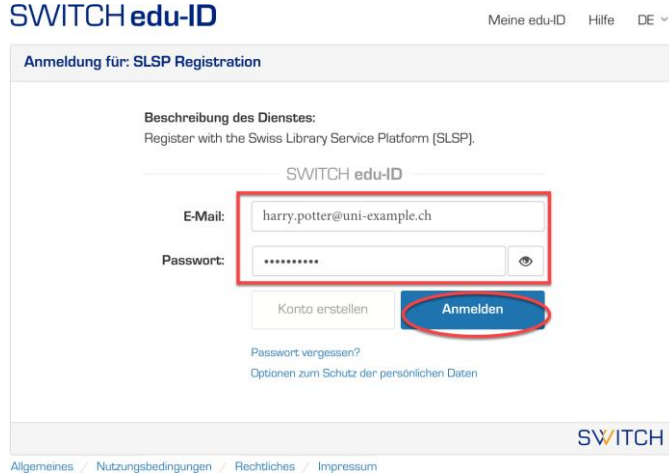


8. Sie kehren automatisch zur SLSP-Registrierungsplattform zurück:

<https://registration.slsp.ch/?iz=ube>

Melden Sie sich mit dem vorhin gewählten E-Mail und Passwort an.

SWITCH edu-ID



9. Stimmen Sie der Übermittlung der Daten zu (Auf «Akzeptieren» klicken).

Wählen Sie die Dauer, für die Ihre Entscheidung zur Informationsweitergabe gültig sein soll:

Bei nächster Anmeldung erneut fragen.

Ich stimme zu, dass meine Informationen dieses Mal weitergegeben werden.

Erneut fragen, wenn sich die Informationen ändern welche diesem Dienst weitergegeben werden.

Ich bin einverstanden, dass die selben Informationen in Zukunft automatisch an diesen Dienst weitergegeben werden.

Diese Einstellung kann jederzeit mit der Checkbox auf der Anmeldeseite widerrufen werden.

10. Ergänzen Sie die Bibliotheksausweis-Nummer, falls eine Bibliothekskarte vorhanden ist. Gültig sind alle Karten, die bisher an der Universitätsbibliothek und an der PHBern akzeptiert wurden.

Akzeptieren Sie die Nutzungsbedingungen und klicken Sie auf «Registrieren». Die Registrierung ist somit abgeschlossen.

Um Bibliotheksinhalte zu durchsuchen und auf sie zuzugreifen, müssen Sie sich zunächst bei SLSP registrieren.

Daten zur Registrierung

Name:
Harry Potter

Geburtsdatum:
1980-07-31

Primärer E-Mail-Kontakt:
harry.p80@hogwarts-mail.com

Andere E-Mail-Adressen:

- harry.potter@uni-example.ch

Postadressen:

- Teststrasse 1291, 3333, Examplingen, Switzerland

Telefonnummern:

- +41 44 234 56 78

Bibliotheksausweis-Nummern:

B123456789

Wenn Sie einen nicht aufgeführten Bibliotheksausweis besitzen, geben Sie bitte die Nummer des Ausweises an.
Das Ausleihen von Büchern in einer Bibliothek wird mit einem Bibliotheksausweis einfacher.

SLSP Nutzungsbedingungen

Ich stimme den SLSP Nutzungsbedingungen zu.

Registrieren [Hilfe](#)

Hinweis
Wenn Sie einer Schweizer Hochschule oder einem Forschungsinstitut angehören, verknüpfen Sie bitte die AAI-Identität Ihrer Organisation mit Ihrem edu-ID-Konto. Dies ermöglicht Ihnen einen breiteren Zugang zu den Inhalten der Schweizer Forschungsbibliotheken.

GLOSSAR:

SLSP: Swiss Library Service Platform

SWITCH edu-ID: Eine Identität für alle Services im Schweizer Hochschulumfeld, unabhängig von der Organisation, lebenslang gültig

SWITCH: Die SWITCH ist eine vertrauenswürdige Non-Profit-Organisation, welche durch den Bund und die Universitätskantone gegründet wurde.

SWITCHaai: «Authentication and Authorization Infrastructure» ist ein Authentifizierungsverfahren, das von der Stiftung SWITCH administriert und von allen Hochschulen und Fachhochschulen der Schweiz genutzt wird und Zugang zu verschiedenen Dienstleistungen bietet.